



[cambia](#)**Collettivo Selezionato:**


anno di laurea: 2014  
 tipo di corso: laurea di primo livello  
 Ateneo: Calabria  
 Facoltà/Dipartimento/Scuola: tutte  
 gruppo disciplinare: tutti  
 classe di laurea: tutte  
 corso di laurea (post-riforma): comunicazione e  
 dams (L-3,L-20)



Consulta le [note metodologiche](#)








<b>PROFILO DEI LAUREATI</b>	<b>Collettivo selezionato</b>
<b>Numero dei laureati</b>	<b>64</b>
<b>Hanno compilato il questionario</b>	<b>63</b>

<b>1. ANAGRAFICO</b>	<b>Collettivo selezionato</b>
<b>Genere (%)</b>	
maschi	31,3
femmine	68,8
<b>Età alla laurea (%)</b>	
meno di 23 anni	20,3
23-24 anni	56,3
25-26 anni	17,2
27 anni e oltre	6,3
<b>età media alla laurea</b> 	<b>24,4</b>
<b>Cittadini stranieri (%)</b> 	-
<b>Residenza (%)</b>	
stessa provincia della sede degli studi	68,8
altra provincia della stessa regione	31,3
altra regione	-
estero	-

<b>2. ORIGINE SOCIALE</b>	<b>Collettivo selezionato</b>
<b>Titolo di studio dei genitori (%)</b>	
entrambi con laurea	6,3
uno solo con laurea	22,2
scuola media superiore	46,0
titoli inferiori o nessun titolo	25,4

<b>Classe sociale (%)</b> 	
borghesia	19,0
classe media impiegatizia	25,4
piccola borghesia	20,6
classe operaia	31,7

<b>3. STUDI SECONDARI SUPERIORI</b>	<b>Collettivo selezionato</b>
<b>Diploma (%)</b>	
liceo classico	26,6
liceo linguistico	6,3
liceo scientifico	39,1
liceo socio-psico-pedagogico o ist. magistrale	1,6
tecnico	15,6
professionale	6,3
istruzione artistica	4,7
titolo estero	-
<b>Voto di diploma (medie, in 100-mi)</b> 	<b>81,7</b>
<b>Hanno conseguito il diploma (%)</b> 	
nella stessa provincia della sede degli studi universitari	68,8
in una provincia limitrofa	15,6
in una provincia non limitrofa, ma nella stessa ripartizione geografica	15,6
al Sud, ma si sono laureati al Centro-Nord	-
al Centro, ma si sono laureati al Nord o al Sud	-
al Nord, ma si sono laureati al Centro-Sud	-
all'estero	-


<b>4. RIUSCITA NEGLI STUDI UNIVERSITARI</b>	<b>Collettivo selezionato</b>
<b>Hanno precedenti esperienze universitarie (%)</b> 	
portate a termine	-
non portate a termine	7,9
<b>Motivazioni molto importanti nella scelta del corso di laurea (%)</b> 	
fattori sia culturali sia professionalizzanti	12,7
fattori prevalentemente culturali	50,8
fattori prevalentemente professionalizzanti	7,9
né gli uni né gli altri	28,6
<b>Età all'immatricolazione (%)</b> 	
regolare o 1 anno di ritardo	89,1
2 o più anni di ritardo	10,9
<b>Punteggio degli esami (medie)</b> 	<b>25,7</b>
<b>Voto di laurea (medie)</b> 	<b>98,8</b>
<b>Regolarità negli studi (%)</b> 	
in corso	10,9
1° anno fuori corso	46,9
2° anno fuori corso	29,7
3° anno fuori corso	10,9
4° anno fuori corso	1,6
5° anno fuori corso e oltre	-
<b>Durata degli studi (medie, in anni)</b> 	<b>4,3</b>

<b>Ritardo alla laurea (medie, in anni)</b> 	<b>0,9</b>
<b>Indice di ritardo (rapporto fra ritardo e durata legale del corso (medie))</b> 	<b>0,31</b>

<b>5. CONDIZIONI DI STUDIO</b>	<b>Collettivo selezionato</b>
<b>Hanno alloggiato a meno di un'ora di viaggio dalla sede degli studi (%):</b>	
più del 50% della durata degli studi	77,8
meno del 50%	22,2
<b>Hanno frequentato regolarmente (%):</b>	
più del 75% degli insegnamenti previsti	60,3
tra il 50% e il 75%	31,7
tra il 25% e il 50%	6,3
meno del 25%	1,6
<b>Hanno usufruito del servizio di borse di studio (%)</b>	<b>19,0</b>
<b>Hanno svolto periodi di studio all'estero nel corso degli studi universitari (%)</b>	<b>6,3</b>
con Erasmus o altro programma dell'Unione Europea	4,8
altra esperienza riconosciuta dal corso di studi	1,6
iniziativa personale	-
<b>non hanno compiuto studi all'estero</b>	<b>93,7</b>
<b>1 o più esami all'estero convalidati (%)</b>	<b>3,2</b>
<b>Hanno preparato all'estero una parte significativa della tesi (%)</b>	<b>3,2</b>
<b>Hanno svolto tirocini/stage o lavoro riconosciuti dal corso di laurea (%)</b>	<b>87,3</b>
tirocini organizzati dal corso e svolti presso l'università	27,0
tirocini organizzati dal corso e svolti al di fuori dell'università	49,2
attività di lavoro successivamente riconosciute dal corso	11,1
<b>nessuna esperienza di tirocinio o lavoro riconosciuto</b>	<b>12,7</b>
<b>Mesi impiegati per la tesi/prova finale (medie)</b>	<b>4,5</b>

<b>6. LAVORO DURANTE GLI STUDI</b>	<b>Collettivo selezionato</b>
<b>Hanno esperienze di lavoro (%)</b> 	<b>57,1</b>
lavoratori-studenti	4,8
altre esperienze di lavoro con continuità a tempo pieno	3,2
lavoro a tempo parziale	20,6
lavoro occasionale, saltuario, stagionale	28,6
<b>nessuna esperienza di lavoro</b>	<b>42,9</b>
<b>lavoro coerente con gli studi</b>	<b>19,0</b>

<b>7. GIUDIZI SULL'ESPERIENZA UNIVERSITARIA</b>	<b>Collettivo selezionato</b>
<b>Sono complessivamente soddisfatti del corso di laurea (%)</b>	
decisamente sì	22,2
più sì che no	57,1

<b>Sono soddisfatti dei rapporti con i docenti in generale (%)</b>	
decisamente sì	19,0
più sì che no	66,7
<b>Sono soddisfatti dei rapporti con gli studenti (%)</b>	
decisamente sì	54,0
più sì che no	36,5
<b>Valutazione delle aule (%)</b>	
sempre o quasi sempre adeguate	11,1
spesso adeguate	50,8
<b>Valutazione delle postazioni informatiche (%)</b>	
erano presenti e in numero adeguato	47,6
erano presenti, ma in numero inadeguato	52,4
<b>Valutazione delle biblioteche (prestito/consultazione, orari di apertura ...) (%)</b>	
decisamente positiva	46,0
abbastanza positiva	47,6
<b>Ritengono che il carico di studio degli insegnamenti sia stato sostenibile (%)</b>	
decisamente sì	23,8
più sì che no	65,1
<b>Si iscriverebbero di nuovo all'università? (%) </b>	
sì, allo stesso corso dell'Ateneo	50,8
sì, ma ad un altro corso dell'Ateneo	19,0
sì, allo stesso corso ma in un altro Ateneo	19,0
sì, ma ad un altro corso e in un altro Ateneo	6,3
non si iscriverebbero più all'università	4,8

<b>8. CONOSCENZE LINGUISTICHE E INFORMATICHE</b>	<b>Collettivo selezionato</b>
<b>Lingue straniere: conoscenza "almeno buona" (%)</b>	
inglese scritto	73,0
inglese parlato	68,3
francese scritto	19,0
francese parlato	22,2
spagnolo scritto	14,3
spagnolo parlato	17,5
tedesco scritto	1,6
tedesco parlato	1,6
<b>Strumenti informatici: conoscenza "almeno buona" (%)</b>	
navigazione in Internet e comunicazione in rete (e-mail, blog, forum, social network, ...)	81,0
word processor (elaborazione di testi)	68,3
fogli elettronici (Excel, ...)	50,8
strumenti di presentazione (PowerPoint, Keynote, Impress, ...)	52,4
sistemi operativi	47,6
multimedia (elaborazione di suoni, immagini, video)	57,1
linguaggi di programmazione	25,4
data base (Oracle, SQL server, Access, ...)	19,0
realizzazione siti web	31,7
reti di trasmissione dati	27,0
CAD/CAM/CAE - Progettazione assistita	9,5

<b>9. PROSPETTIVE DI STUDIO</b>	<b>Collettivo selezionato</b>
---------------------------------	-----------------------------------

<b>Intendono proseguire gli studi (%)</b>	<b>79,4</b>
altra laurea triennale	3,2
laurea magistrale	58,7
dottorato di ricerca	-
diploma accademico (Alta Formazione Artistica e Musicale)	-
scuola di specializzazione post-laurea	-
master universitario	1,6
altro tipo di master o corso di perfezionamento	7,9
tirocinio, praticantato	4,8
attività sostenuta da borsa o assegno di studio	-
altre attività di qualificazione professionale	3,2
<b>non intendono proseguire</b>	<b>20,6</b>

<b>10. PROSPETTIVE DI LAVORO</b>	<b>Collettivo selezionato</b>
<b>Sono interessati a lavorare nelle seguenti aree aziendali: decisamente sì (%)</b>	
acquisti	14,3
amministrazione, contabilità	15,9
assistenza tecnica	19,0
commerciale, vendite	25,4
controllo di gestione	15,9
finanza	11,1
legale	12,7
logistica, distribuzione	11,1
marketing, comunicazione, pubbliche relazioni	71,4
organizzazione, pianificazione	57,1
produzione	31,7
ricerca e sviluppo	34,9
risorse umane, selezione, formazione	55,6
segreteria, affari generali	34,9
sistemi informativi, EDP	9,5
<b>Aspetti ritenuti rilevanti nella ricerca del lavoro: decisamente sì (%)</b>	
acquisizione di professionalità	85,7
possibilità di carriera	76,2
possibilità di guadagno	77,8
stabilità/sicurezza del posto di lavoro	85,7
coerenza con gli studi	47,6
rispondenza a interessi culturali	50,8
utilità sociale del lavoro	44,4
prestigio che ricevi dal lavoro	41,3
coinvolgimento e partecipazione all'attività lavorativa e ai processi decisionali	52,4
indipendenza o autonomia	63,5
flessibilità dell'orario di lavoro	34,9
rapporti con i colleghi sul luogo di lavoro	47,6
luogo di lavoro (ubicazione, caratteristiche fisiche dell'ambiente di lavoro)	39,7
tempo libero	39,7
<b>Tipo di lavoro cercato (%)</b>	
nessuna preferenza	44,4
alle dipendenze nel settore pubblico	23,8

alle dipendenze nel settore privato	14,3
in conto proprio	17,5
<b>Disponibilità a lavorare per tipo di relazione contrattuale: decisamente sì (%)</b>	
<b>ORARIO</b>	
tempo pieno	73,0
part-time	47,6
<b>CONTRATTO</b>	
tempo indeterminato	90,5
tempo determinato	28,6
collaborazione (compreso lavoro a progetto)	23,8
inserimento (ex formazione e lavoro)	22,2
stage	28,6
apprendistato	33,3
lavoro interinale	20,6
telelavoro	20,6
autonomo/in conto proprio	33,3
<b>Disponibilità a lavorare nelle seguenti aree geografiche: decisamente sì (%)</b>	
provincia di residenza	57,1
sede degli studi	55,6
Italia settentrionale	50,8
Italia centrale	50,8
Italia meridionale	46,0
Stato europeo	60,3
Stato extraeuropeo	47,6
<b>Disponibilità ad effettuare trasferte di lavoro (%)</b>	
sì, anche con trasferimenti di residenza	63,5
sì, anche frequenti (senza cambi di residenza)	22,2
sì, ma solo in numero limitato	7,9
non disponibili a trasferte	4,8

---

Profilo dei laureati  
Maggio 2015 - Consorzio Interuniversitario AlmaLaurea